

FINAL

Κεραυνός Βάρης **63** - **67** Αιξωνή

56%	14 / 25	FT	15 / 27	56%
43%	17 / 40	2p	11 / 29	38%
26%	5 / 19	3p	10 / 33	30%
49	34 - 15	Rb	26 - 13	39
	20	Tu	11	

Referees: Καρακωνσταντόπουλος - Μαίμου

Each Period	1st	2nd	3rd	4th
Κεραυνός Βάρης	15	18	14	16
Αιξωνή	15	13	24	15

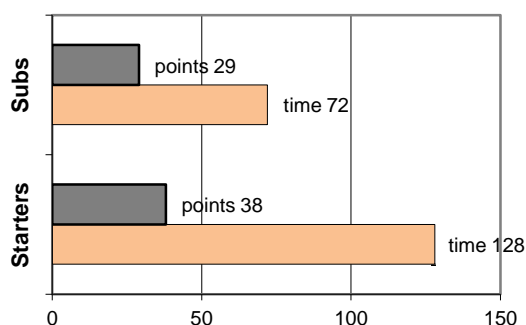
End of Period	1st	2nd	3rd	4th
Κεραυνός Βάρης	15	33	47	63
Αιξωνή	15	28	52	67

Coach: Χ. Γκονουλού - Α. Κλάδης
Α.Ε.Γ. ΑΙΞΩΝΗ

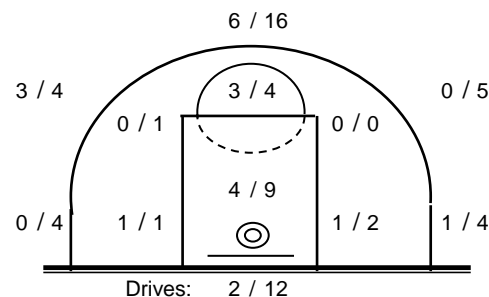
Fast Breaks 2 / 4

# Player	Time (min)	Points	Ft	2p	3p	+/-	Rebs de	of	As	St	Tu	Bl	Fouls Wo	Co	Rkg*
4 Κλάδης Αν.	25	7	0 / 0	2 / 3	1 / 5	7	1	1	2	0	3	0	0	1	3
5 Μωραΐτης Π.	26	12	1 / 2	1 / 3	3 / 5	21	4	2	3	3	2	0	3	2	17
6 0	0	0	0 / 0	0 / 0	0 / 0	0	0	0	0	0	0	0	0	0	-
7 Αρφαριώτης Στ.	24	0	0 / 0	0 / 1	0 / 9	5	4	0	2	3	1	0	1	2	-
8 Φιλιππάκης Γ.	16	4	1 / 2	0 / 4	1 / 2	-9	1	0	0	1	1	0	1	2	-
9 Παπανικολάου Γ.	8	2	0 / 2	1 / 2	0 / 1	-2	1	1	0	0	0	0	2	1	0
10 Κάππος Δ.	21	9	3 / 5	3 / 4	0 / 3	5	2	3	0	1	0	0	2	4	9
11 Τζημουράκας Αλ.	9	0	0 / 2	0 / 1	0 / 0	-6	2	0	0	0	0	2	1	0	1
12 Παναγόπουλος Ν.	15	12	5 / 6	2 / 4	1 / 1	-10	2	0	0	0	0	0	3	3	11
13 Ζούπας Αν.	24	11	0 / 0	1 / 1	3 / 5	2	1	2	2	1	1	0	0	3	14
14 Ζούπας Αλ.	0	0	0 / 0	0 / 0	0 / 0	0	0	0	0	0	0	0	0	0	-
15 Μπαλτούκας Κ.	32	10	5 / 8	1 / 6	1 / 2	7	8	2	3	3	3	0	8	2	14
Team							0	2			0		1	0	
1st quarter		15	4 / 8	1 / 5	3 / 10		8	4	1	2	3	2	5	5	14
2nd quarter		13	3 / 6	2 / 8	2 / 7		5	4	2	2	3	0	6	4	9
3rd quarter		24	7 / 8	4 / 6	3 / 9		6	1	6	6	3	0	6	7	31
4th quarter		15	1 / 5	4 / 10	2 / 7		7	4	3	2	2	0	5	4	14
Final Stats	200	67	15 / 27	11 / 29	10 / 33	20	26	13	12	12	11	2	22	20	68
			56%	38%	30%										39

Starters- Subs ratio



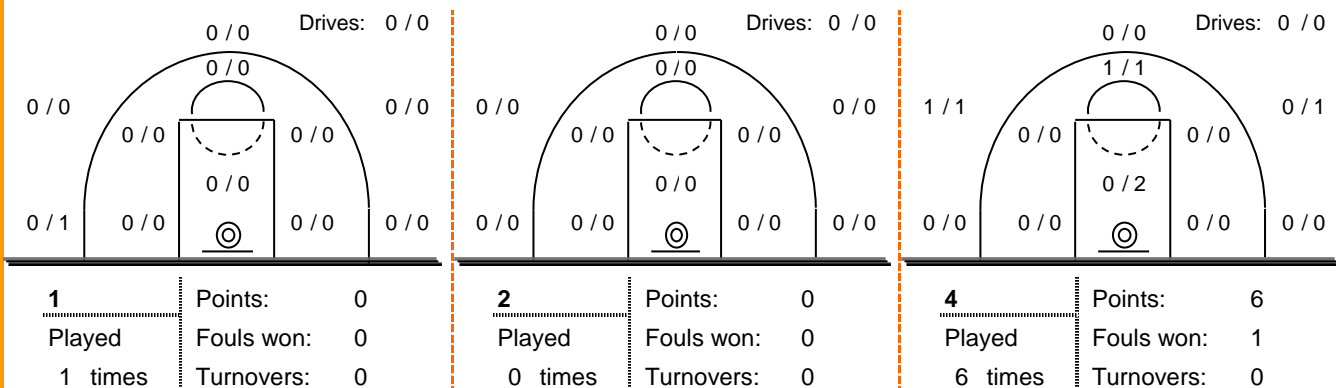
Shot Chart



*Ranking= Pts+Rebs+As+St+B-Mished Shots-Tu (Time Played>7min.)

Offense Analysis:

Play performance:

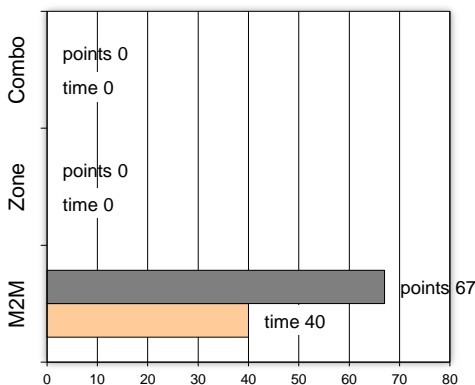


Notes:

Against Defense Types:

Turnovers:

Fast breaks:



Έγιναν 11 λάθη
0 ήταν χρονικές υπερβάσεις,
0 ήταν παραβάσεις γραμμών,
8 ήταν λάθη κατοχής και
3 ήταν βήματα ή μεταφορά.

Επετεύχθησαν 2 αιφνιδιασμοί
1 ήταν πρωτεύοντες
1 ήταν δευτερεύοντες
0 προήλθαν από λάθος
του αντιπάλου

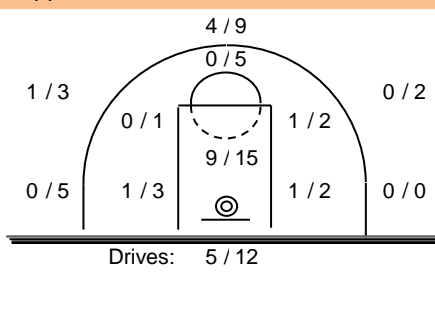
Πραγματοποιήθηκαν συνολικά 87 επιθέσεις, με απόδοση 0.77 έναντι 89 επιθέσεων των αντιπάλων.

Defense Analysis:

Κεραυνός Βάρης

4 Παπαδάτος Π.	15
16 Ζενεμπέσης Μ.	0
6 Κουτσαύτης Π.	18 -5
7 Μαρκοζάνης Ε.	5
17 Αναστασόπουλος Κ.	16
9 Βόμβας Π.	7
10 Μουργκέλης Π.	0
11 Σερέφας Ν.	0
12 Βατίστας Κ.	1
13 Καναριδής Γ.	0
14 Κοιλιάκος Π.	0
15 Παπαδάτος Σπ.	1

Opponent's shot chart



Defense Types Performance

